

RECEVEUR ATENA 90x90 ANTIDÉRAPANT



Pente intégrée +

+ Aspect minéral antidérapant

+ Léger, manipulation et installation faciles

LES PLUS

- + Aspect minéral antidérapant (PN 18)
- + Excellent compromis entre solidité, résistance et poids
- + Matériau minéral composite
- + Très facile à manipuler et à installer
- + Léger, poids 14 kg
- + Garantie 10 ans*

RECEVEUR 90x90

GARANTIE 10 ANS*

- 90 x 90 cm
- Receveur en minéral composite extra plat 4 cm.
- Aspect minéral, toucher agréable et entretien facile. Offre un design contemporain pour s'intégrer aisément dans tous types de configurations.
- Grande résistance mécanique :
 - résiste aux variations de températures (-10°C + 300°C),
 - résiste aux chocs et rayures,
 - résiste aux produits d'entretien.
- Antidérapant (PN 18).
- Facile à installer aussi bien en NEUF qu'en RÉNOVATION.
- Efficace pour l'hygiène : le Minéral Composite CAREA® est un matériau inerte à la surface régulière et homogène ; il ne retient ni l'eau ni la saleté, ce qui garantit très peu de développement bactérien.
- Installation : posé sur le sol ou surélevé (kit de réhausse en option).
- Pente intégrée pour un bon écoulement.
- Livré avec bonde gros débit diamètre 90 mm (photo non contractuelle).

* Nos receveurs ont été conçus et réalisés pour des conditions normales d'utilisation. La garantie couvre les vices cachés de fabrication.



Pose surélevée (kit de plots en option)



2 COLORIS DISPONIBLES



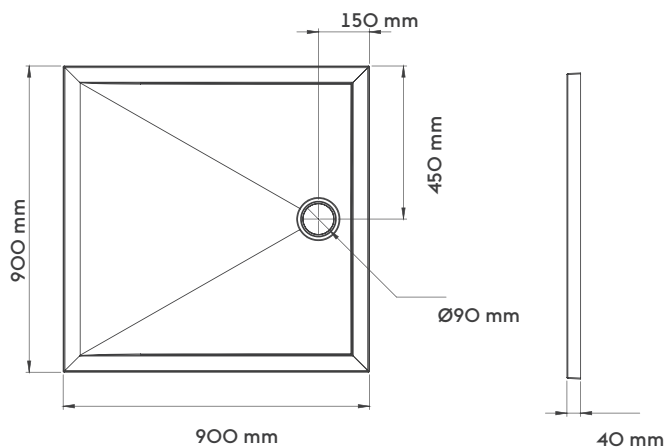
Blanc



Gris



Pose sur le sol



PLOT (EN OPTION)

- Lot de 8 pieds.
- **Résistance 450 kg par plot.**
- Installation simple et précise :
 - Témoin de réglage par graduation,
 - Réglage 88 à 172 mm,
 - Passage aisé d'un outil pour le réglage.
- Stabilité garantie : 4 encoches de fixation au sol et patin antidérapant.



RECEVEUR ATENA 120x80 ANTIDÉRAPANT



Pente intégrée

Aspect minéral antidérapant

Léger, manipulation et installation faciles

LES PLUS

- + Aspect minéral antidérapant (PN 18)
- + Excellent compromis entre solidité, résistance et poids
- + Matériau minéral composite
- + Très facile à manipuler et à installer
- + Léger, poids 15,4 kg
- + Garantie 10 ans*

RECEVEUR 120x80

GARANTIE 10 ANS*

- 120 x 80 cm
- Receveur en minéral composite extra plat 4 cm.
- Aspect minéral, toucher agréable et entretien facile. Offre un design contemporain pour s'intégrer aisément dans tous types de configurations.
- Grande résistance mécanique :
 - résiste aux variations de températures (-10°C + 300°C),
 - résiste aux chocs et rayures,
 - résiste aux produits d'entretien.
- Antidérapant (PN 18).
- Facile à installer aussi bien en NEUF qu'en RÉNOVATION.
- Efficace pour l'hygiène : le Minéral Composite CAREA® est un matériau inerte à la surface régulière et homogène ; il ne retient ni l'eau ni la saleté, ce qui garantit très peu de développement bactérien.
- Installation : posé sur le sol ou surélevé (kit de réhausse en option).
- Pente intégrée pour un bon écoulement.
- Livré avec bonde gros débit diamètre 90 mm (photo non contractuelle).

* Nos receveurs ont été conçus et réalisés pour des conditions normales d'utilisation. La garantie couvre les vices cachés de fabrication.



Pose surélevée (kit de plots en option)



2 COLORIS DISPONIBLES



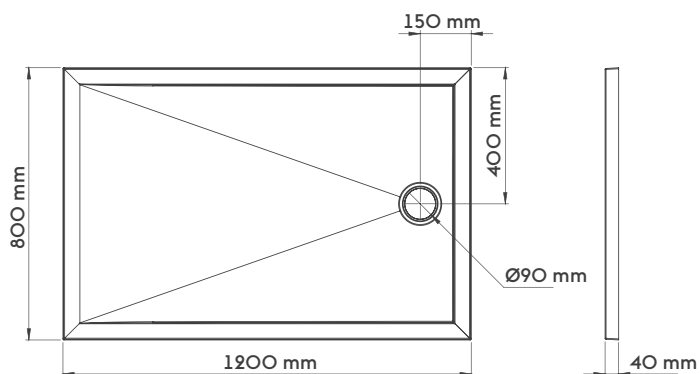
Blanc



Gris



Pose sur le sol



PLOT (EN OPTION)

- Lot de 8 pieds.
- **Résistance 450 kg par plot.**
- Installation simple et précise :
 - Témoin de réglage par graduation,
 - Réglage 88 à 172 mm,
 - Passage aisé d'un outil pour le réglage.
- Stabilité garantie : 4 encoches de fixation au sol et patin antidérapant.



RECEVEUR ATENA 160x90 ANTIDÉRAPANT



LES PLUS

- + **Aspect minéral antidérapant** (PN I8)
- + Excellent compromis entre solidité, résistance et poids
- + Matériau minéral composite
- + **Très facile à manipuler et à installer**
- + **Léger, poids 23 kg**
- + Garantie 10 ans*

RECEVEUR 160x90

GARANTIE 10 ANS*

- **160 x 90 cm**
- Receveur en minéral composite extra plat 4 cm.
- Aspect minéral, toucher agréable et entretien facile. Offre un design contemporain pour s'intégrer aisément dans tous types de configurations.
- Grande résistance mécanique :
 - résiste aux variations de températures (-10°C + 300°C),
 - résiste aux chocs et rayures,
 - résiste aux produits d'entretien.
- Antidérapant (PN I8).
- Facile à installer aussi bien en NEUF qu'en RÉNOVATION.
- Efficace pour l'hygiène : le Minéral Composite CAREA® est un matériau inerte à la surface régulière et homogène ; il ne retient ni l'eau ni la saleté, ce qui garantit très peu de développement bactérien.
- Installation : posé sur le sol ou surélevé (kit de réhausse en option).
- Pente intégrée pour un bon écoulement.
- Livré avec bonde gros débit diamètre 90 mm (photo non contractuelle).

* Nos receveurs ont été conçus et réalisés pour des conditions normales d'utilisation. La garantie couvre les vices cachés de fabrication.



Pose surélevée (kit de plots en option)



2 COLORIS DISPONIBLES



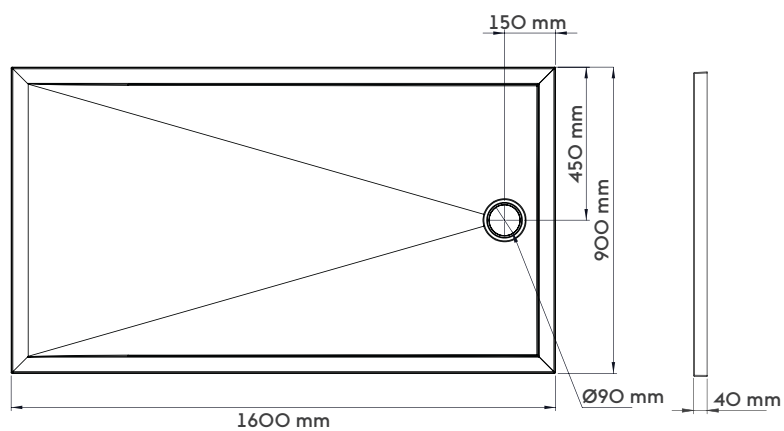
Blanc



Gris



Pose sur le sol



PLOT (EN OPTION)

- Lot de 8 pieds.
- **Résistance 450 kg par plot.**
- Installation simple et précise :
 - Témoin de réglage par graduation,
 - Réglage 88 à 172 mm,
 - Passage aisé d'un outil pour le réglage.
- Stabilité garantie : 4 encoches de fixation au sol et patin antidérapant.

